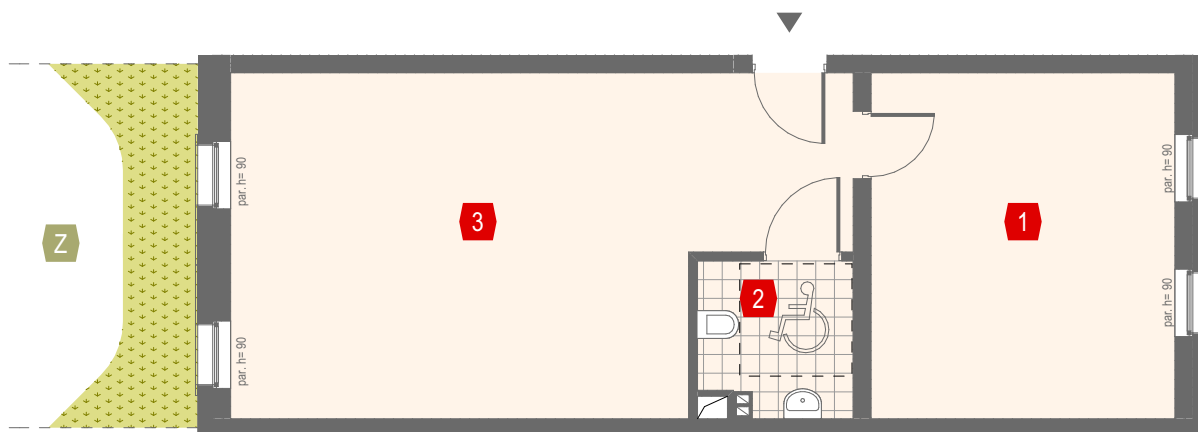




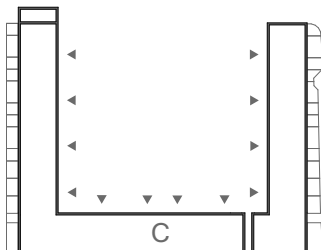
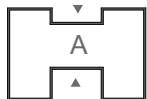
PARKOWY DWÓR KOBIERZYCE



Skala 1:100

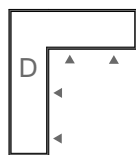


LOKALIZACJA
LOKALU USŁUGOWEGO



BUDYNEK

B



LOKAL USŁUGOWY
KLATKA 1

ZESTAWIENIE POMIESZCZEŃ:

1. POMIESZCZENIE BIUROWE
2. ŁAZIENKA
3. POMIESZCZENIE BIUROWE

B/K1/0/B2
PARTER

18,51 m²
4,10 m²
33,28 m²

POWIERZCHNIA UŻYTKOWA:

55,89 m²

POWIERZCHNIA OGRÓDKA:

19,63 m²



BIURO SPRZEDAŻY MIESZKAŃ
SANBET DEVELOPMENT
UL. TULIPANOWA 2, ŚLĘZA
55-040 KOBIERZYCE

+48 604 465 334
+48 694 237 142
MIESZKANIA@SANBET.PL
WWW.SANBETDEVELOPMENT.PL

KARTA KATALOGOWA MA CHARAKTER INFORMACYJNY I NIE STANOWI OFERTY ZGODNIE Z ZASADAMI KC. WYMIARY PODANE NA PODSTAWIE PROJEKTU BUDOWLANEGO, MOGĄ WYSTĘPOWAĆ NIEZNACZNE RÓŻNICE, WYNIKAJĄCE Z PROJEKTU WYKONAWCZEGO. POWIERZCHNIA MIESZKANIA OBLICZANA JEST WG NORMY ISO 9836-1997.