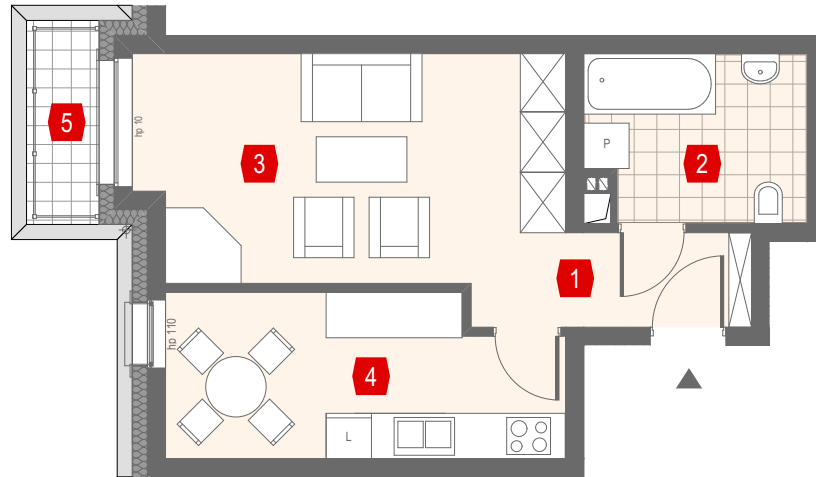




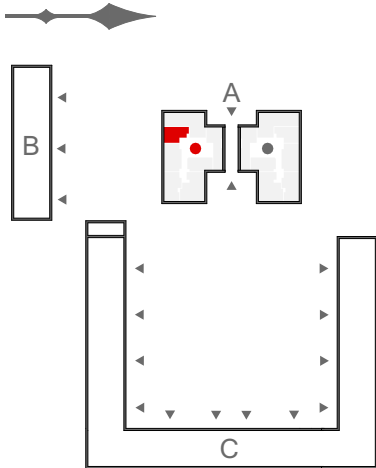
PARKOWY DWÓR KOBIERZYCE



Skala 1:100

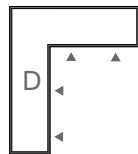


LOKALIZACJA MIESZKANIA



BUDYNEK

A



MIESZKANIE KLATKA 1

ZESTAWIENIE POMIESZCZEŃ:

| | |
|------------------|----------------------|
| 1. HOL | 2,98 m ² |
| 2. ŁAZIENKA | 6,18 m ² |
| 3. POKÓJ DZIENNY | 17,36 m ² |
| 4. KUCHNIA | 10,63 m ² |

POWIERZCHNIA UŻYTKOWA:

| | |
|-----------|---------------------|
| 5. BALKON | 1,90 m ² |
|-----------|---------------------|



BIURO SPRZEDAŻY MIESZKAŃ
SANBET DEVELOPMENT
UL. TULIPANOWA 2, ŚLĘZA
55-040 KOBIERZYCE

+48 604 465 334
+48 694 237 142
MIESZKANIA@SANBET.PL
WWW.SANBETDEVELOPMENT.PL

KARTA KATALOGOWA MA CHARAKTER INFORMACYJNY I NIE STANOWI OFERTY ZGODNIE Z ZASADAMI KC. WYMIARY PODANE NA PODSTAWIE PROJEKTU BUDOWLANEGO, MOGĄ WYSTĘPOWAĆ NIEZNACZNE RÓŻNICE, WYNIKAJĄCE Z PROJEKTU WYKONAWCZEGO. POWIERZCHNIA MIESZKANIA OBLICZANA JEST WG NORMY ISO 9836-1997.