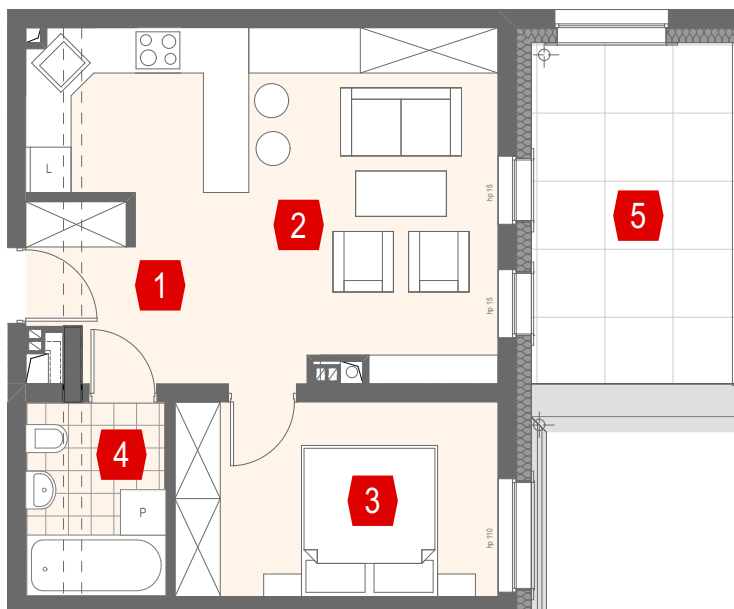




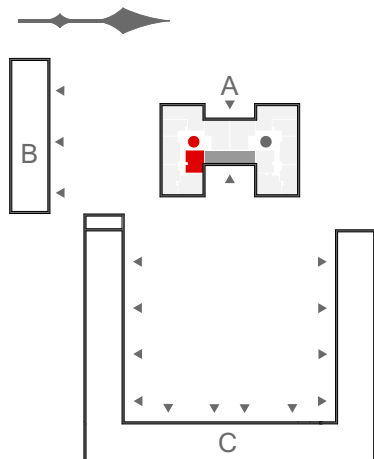
PARKOWY DWÓR KOBIERZYCE



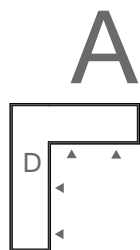
Skala 1:100



LOKALIZACJA MIESZKANIA



BUDYNEK



MIESZKANIE KLATKA 1

ZESTAWIENIE POMIESZCZEŃ:

1. HOL	3,25 m ²
2. POKÓJ DZIENNY Z ANEKSEM KUCH.	24,57 m ²
3. POKÓJ	10,80 m ²
4. ŁAZIENKA	4,64 m ²

POWIERZCHNIA UŻYTKOWA:

5. TARAS	12,00 m ²
----------	----------------------



BIURO SPRZEDAŻY MIESZKAŃ
SANBET DEVELOPMENT
UL. TULIPANOWA 2, SŁĘZA
55-040 KOBIERZYCE

+48 604 465 334
+48 694 237 142
MIESZKANIA@SANBET.PL
WWW.SANBETDEVELOPMENT.PL

KARTA KATALOGOWA MA CHARAKTER INFORMACYJNY I NIE STANOWI OFERTY ZGODNIE Z ZASADAMI K.C. WYMIARY PODANE NA PODSTAWIE PROJEKTU BUDOWLANEGO, MOGĄ WYSTĘPOWAĆ NIEZNACZNE RÓŻNICE, WYNIKAJĄCE Z PROJEKTU WYKONAWCZEGO. POWIERZCHNIA MIESZKANIA OBLICZANA JEST WG NORMY ISO 9836-1997.