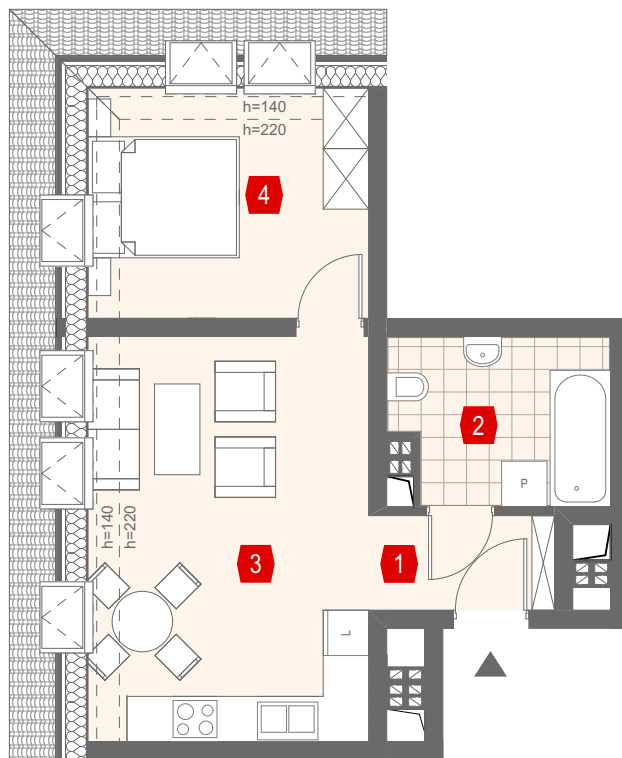




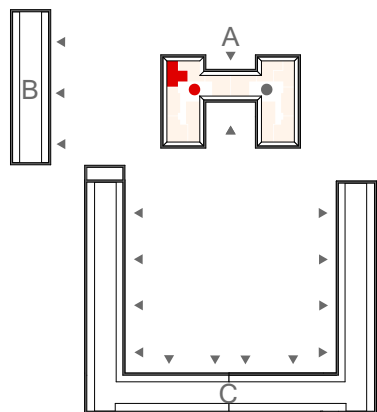
PARKOWY DWÓR KOBIERZYCE



Skala 1:100

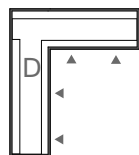


LOKALIZACJA
MIESZKANIA



BUDYNEK

A



MIESZKANIE
KLATKA 1

ZESTAWIENIE POMIESZCZEŃ:

1. HOL	2,98 m ²
2. ŁAZIENKA	6,07 m ²
3. POKÓJ DZIENNY Z ANEKSEM KUCH.	18,14 m ²
4. POKÓJ	9,32 m ²

POWIERZCHNIA UŻYTKOWA:

36,51 m²

A/K1/4/M3
PODDASZE

SANBET
PIOTROWSCY
DEVELOPMENT

BIURO SPRZEDAŻY MIESZKAŃ
SANBET DEVELOPMENT
UL. TULIPANOWA 2, SŁĘZA
55-040 KOBIERZYCE

+48 604 465 334
+48 694 237 142
MIESZKANIA@SANBET.PL
WWW.SANBETDEVELOPMENT.PL

KARTA KATALOGOWA MA CHARAKTER INFORMACYJNY I NIE STANOWI OFERTY ZGODNIE Z ZASADAMI K.C. WYMIARY PODANE NA PODSTAWIE PROJEKTU BUDOWLANEGO, MOGĄ WYSTĘPOWAĆ NIEZNACZNE RÓŻNICE, WYNIKAJĄCE Z PROJEKTU WYKONAWCZEGO. POWIERZCHNIA MIESZKANIA OBLICZANA JEST WG NORMY ISO 9836-1997.