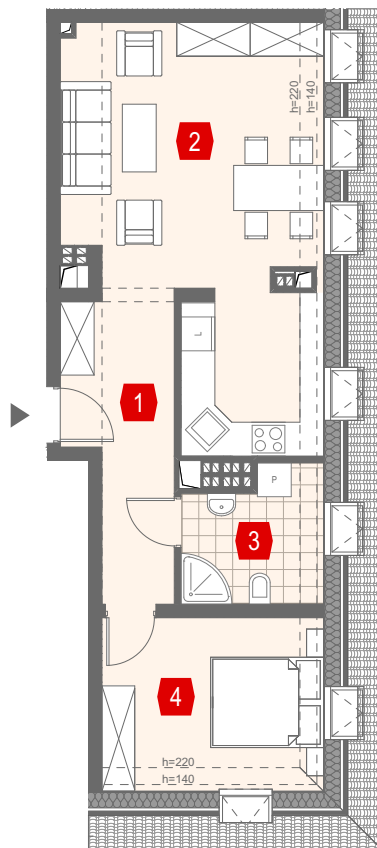




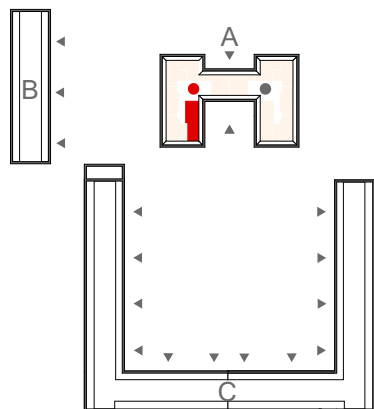
## PARKOWY DWÓR KOBIERZYCE



Skala 1:133

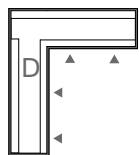


LOKALIZACJA  
MIESZKANIA



BUDYNEK

A



MIESZKANIE  
KLATKA 1

ZESTAWIENIE POMIESZCZEŃ:

1. HOL	8,86 m <sup>2</sup>
2. POKÓJ DZIENNY Z ANEKSEM KUCH.	25,84 m <sup>2</sup>
3. ŁAZIENKA	4,74 m <sup>2</sup>
4. POKÓJ	9,99 m <sup>2</sup>

POWIERZCHNIA UŻYTKOWA:

49,43 m<sup>2</sup>



BIURO SPRZEDAŻY MIESZKAŃ  
SANBET DEVELOPMENT  
UL. TULIPANOWA 2, ŚLĘZA  
55-040 KOBIERZYCE

+48 604 465 334  
+48 694 237 142  
MIESZKANIA@SANBET.PL  
WWW.SANBETDEVELOPMENT.PL

KARTA KATALOGOWA MA CHARAKTER INFORMACYJNY I NIE STANOWI OFERTY ZGODNIE Z ZASADAMI KC. WYMIARY PODANE NA PODSTAWIE PROJEKTU BUDOWLANEGO, MOGĄ WYSTĘPOWAĆ NIEZNACZNE RÓŻNICE, WYNIKAJĄCE Z PROJEKTU WYKONAWCZEGO. POWIERZCHNIA MIESZKANIA OBLICZANA JEST WG NORMY ISO 9836-1997.