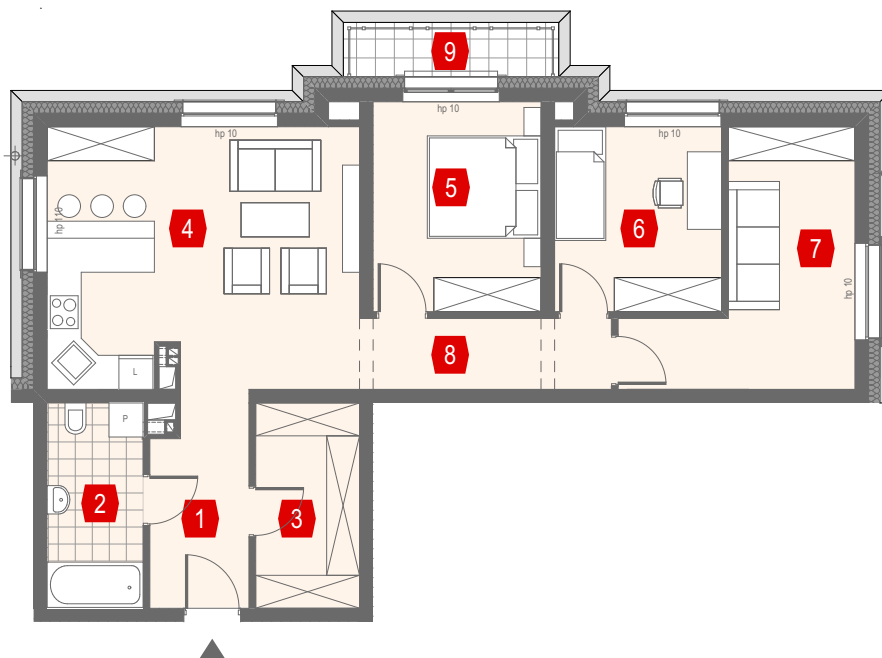




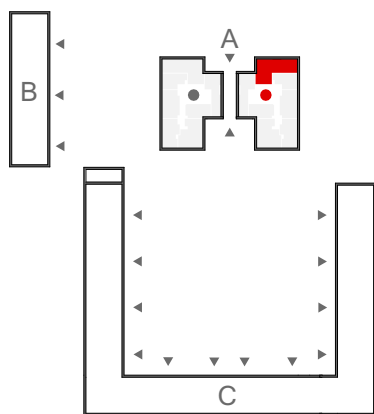
PARKOWY DWÓR KOBIERZYCE



Skala 1:133

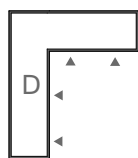


LOKALIZACJA MIESZKANIA



BUDYNEK

A



MIESZKANIE KLATKA 2

A/K2/1/M1
PIĘTRO I

ZESTAWIENIE POMIESZCZEŃ:

1. HOL	6,12 m ²
2. ŁAZIENKA	5,96 m ²
3. GARDEROBA	6,46 m ²
4. POKÓJ DZIENNY Z ANEKSEM KUCH.	24,82 m ²
5. POKÓJ	10,75 m ²
6. POKÓJ	9,41 m ²
7. POKÓJ	12,50 m ²
8. KOMUNIKACJA	5,40 m ²

POWIERZCHNIA UŻYTKOWA:

9. BALKON	2,78 m ²
-----------	---------------------



BIURO SPRZEDAŻY MIESZKAŃ
SANBET DEVELOPMENT
UL. TULIPANOWA 2, SŁĘZA
55-040 KOBIERZYCE

+48 604 465 334
+48 694 237 142
MIESZKANIA@SANBET.PL
WWW.SANBETDEVELOPMENT.PL

KARTA KATALOGOWA MA CHARAKTER INFORMACYJNY I NIE STANOWI OFERTY ZGODNIE Z ZASADAMI K.C. WYMIARY PODANE NA PODSTAWIE PROJEKTU BUDOWLANEGO, MOGĄ WYSTĘPOWAĆ NIEZNACZNE RÓŻNICE, WYNIKAJĄCE Z PROJEKTU WYKONAWCZEGO. POWIERZCHNIA MIESZKANIA OBLICZANA JEST WG NORMY ISO 9836-1997.