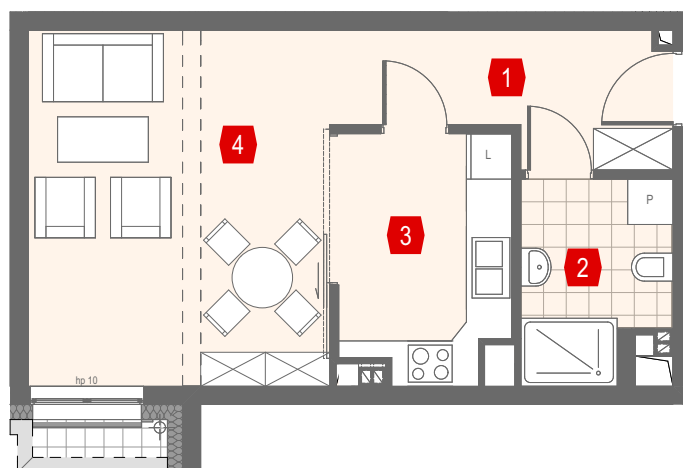




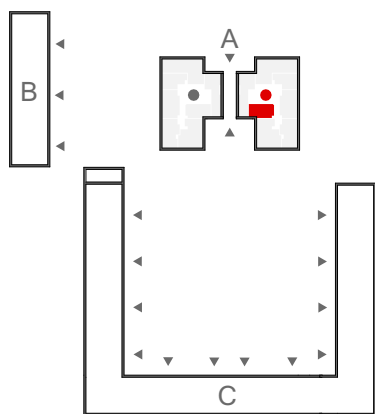
## PARKOWY DWÓR KOBIERZYCE



Skala 1:100

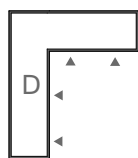


LOKALIZACJA  
MIESZKANIA



BUDYNEK

A



MIESZKANIE  
KLATKA 2

ZESTAWIENIE POMIESZCZEŃ:

1. HOL
2. ŁAZIENKA
3. KUCHNIA
4. POKÓJ DZIENNY

A/K2/1/M6  
PIĘTRO I

6,64 m<sup>2</sup>  
4,81 m<sup>2</sup>  
6,93 m<sup>2</sup>  
18,52 m<sup>2</sup>

POWIERZCHNIA UŻYTKOWA:

36,90 m<sup>2</sup>



BIURO SPRZEDAŻY MIESZKAŃ  
SANBET DEVELOPMENT  
UL. TULIPANOWA 2, SŁĘZA  
55-040 KOBIERZYCE

+48 604 465 334  
+48 694 237 142  
MIESZKANIA@SANBET.PL  
WWW.SANBETDEVELOPMENT.PL

KARTA KATALOGOWA MA CHARAKTER INFORMACYJNY I NIE STANOWI OFERTY ZGODNIE Z ZASADAMI K.C. WYMIARY PODANE NA PODSTAWIE PROJEKTU BUDOWLANEGO, MOGĄ WYSTĘPOWAĆ NIEZNACZNE RÓŻNICE, WYNIKAJĄCE Z PROJEKTU WYKONAWCZEGO. POWIERZCHNIA MIESZKANIA OBLICZANA JEST WG NORMY ISO 9836-1997.