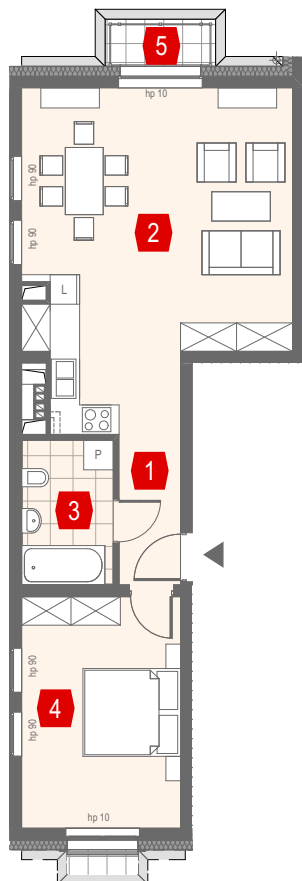




## PARKOWY DWÓR KOBIERZYCE

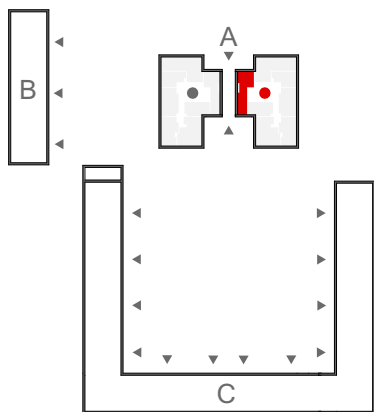


Skala 1:155

0 5 m

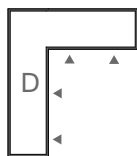


### LOKALIZACJA MIESZKANIA



### BUDYNEK

# A



### MIESZKANIE KLATKA 2

A/K2/1/M7  
PIĘTRO I

#### ZESTAWIENIE POMIESZCZEŃ:

1. HOL	3,71 m <sup>2</sup>
2. POKÓJ DZIENNY Z ANEKSEM KUCH.	33,39 m <sup>2</sup>
3. ŁAZIENKA	5,34 m <sup>2</sup>
4. POKÓJ	14,99 m <sup>2</sup>

#### POWIERZCHNIA UŻYTKOWA:

5. BALKON	1,54 m <sup>2</sup>
-----------	---------------------



BIURO SPRZEDAŻY MIESZKAŃ  
SANBET DEVELOPMENT  
UL. TULIPANOWA 2, SŁĘZA  
55-040 KOBIERZYCE

+48 604 465 334  
+48 694 237 142  
MIESZKANIA@SANBET.PL  
WWW.SANBETDEVELOPMENT.PL

KARTA KATALOGOWA MA CHARAKTER INFORMACYJNY I NIE STANOWI OFERTY ZGODNIE Z ZASADAMI K.C. WYMIARY PODANE NA PODSTAWIE PROJEKTU BUDOWLANEGO, MOGĄ WYSTĘPOWAĆ NIEZNACZNE RÓŻNICE, WYNIKAJĄCE Z PROJEKTU WYKONAWCZEGO. POWIERZCHNIA MIESZKANIA OBLICZANA JEST WG NORMY ISO 9836-1997.