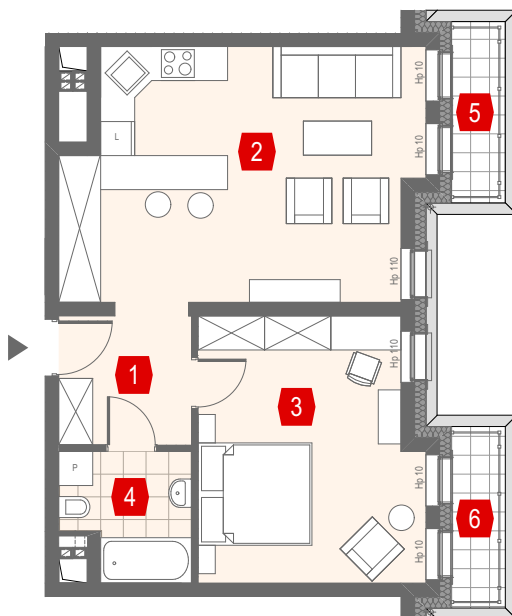




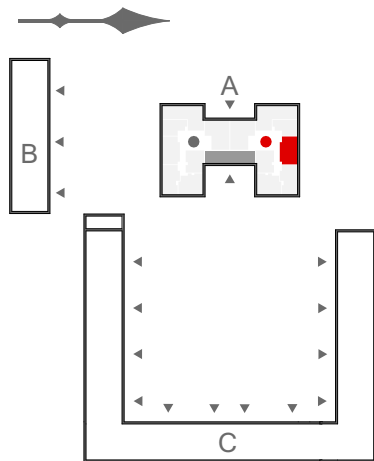
## PARKOWY DWÓR KOBIERZYCE



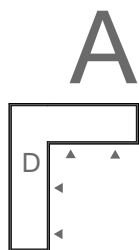
Skala 1:133



### LOKALIZACJA MIESZKANIA



### BUDYNEK



### MIESZKANIE KLATKA 2

A/K2/2/M4  
PIĘTRO 2

#### ZESTAWIENIE POMIESZCZEŃ:

1. HOL	5,17 m <sup>2</sup>
2. POKÓJ DZIENNY Z ANEKSEM KUCH.	26,51 m <sup>2</sup>
3. POKÓJ	17,60 m <sup>2</sup>
4. ŁAZIENKA	4,62 m <sup>2</sup>

#### POWIERZCHNIA UŻYTKOWA:

5. BALKON	2,30 m <sup>2</sup>
6. BALKON	2,30 m <sup>2</sup>



BIURO SPRZEDAŻY MIESZKAŃ  
SANBET DEVELOPMENT  
UL. TULIPANOWA 2, ŚLĘZA  
55-040 KOBIERZYCE

+48 604 465 334  
+48 694 237 142  
MIESZKANIA@SANBET.PL  
WWW.SANBETDEVELOPMENT.PL

KARTA KATALOGOWA MA CHARAKTER INFORMACYJNY I NIE STANOWI OFERTY ZGODNIE Z ZASADAMI K.C. WYMIARY PODANE NA PODSTAWIE PROJEKTU BUDOWLANEGO, MOGĄ WYSTĘPOWAĆ NIEZNACZNE RÓŻNICE, WYNIKAJĄCE Z PROJEKTU WYKONAWCZEGO. POWIERZCHNIA MIESZKANIA OBLICZANA JEST WG NORMY ISO 9836-1997.