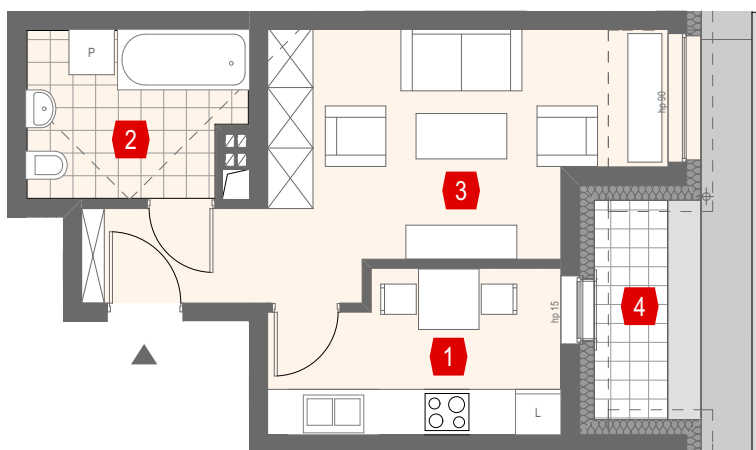




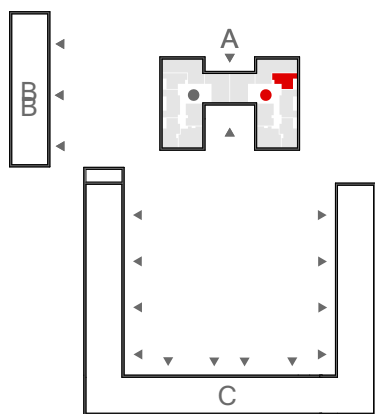
PARKOWY DWÓR KOBIERZYCE



Skala 1:100

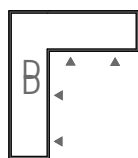


LOKALIZACJA MIESZKANIA



BUDYNEK

A



MIESZKANIE KLATKA 2

ZESTAWIENIE POMIESZCZEŃ:

1. KUCHNIA	7,56 m ²
2. ŁAZIENKA	6,07 m ²
3. POKÓJ DZIENNY	17,83 m ²

POWIERZCHNIA UŻYTKOWA:

4. TARAS	2,83 m ²
----------	---------------------

KARTA KATALOGOWA MA CHARAKTER INFORMACYJNY I NIE STANOWI OFERTY ZGODNIE Z ZASADAMI K.C. WYMIARY PODANE NA PODSTAWIE PROJEKTU BUDOWLANEGO, MOGĄ WYSTĘPOWAĆ NIEZNACZNE RÓŻNICE, WYNIKAJĄCE Z PROJEKTU WYKONAWCZEGO. POWIERZCHNIA MIESZKANIA OBLICZANA JEST WG NORMY ISO 9836-1997.



BIURO SPRZEDAŻY MIESZKAŃ
SANBET DEVELOPMENT
UL. TULIPANOWA 2, SŁĘZA
55-040 KOBIERZYCE

+48 604 465 334
+48 694 237 142
MIESZKANIA@SANBET.PL
WWW.SANBETDEVELOPMENT.PL