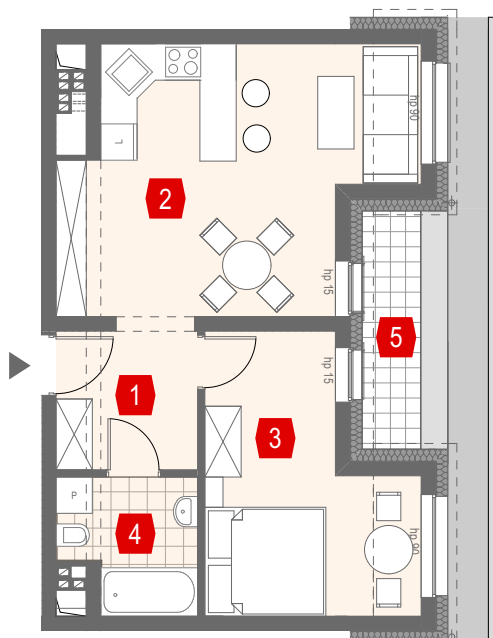




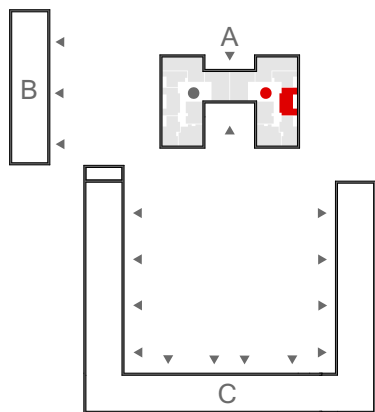
## PARKOWY DWÓR KOBIERZYCE



Skala 1:125

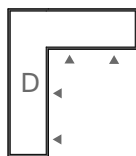


### LOKALIZACJA MIESZKANIA



### BUDYNEK

# A



### MIESZKANIE KLATKA 2

#### ZESTAWIENIE POMIESZCZEŃ:

1. HOL	5,54 m <sup>2</sup>
2. POKÓJ DZIENNY Z ANEKSEM KUCH.	22,40 m <sup>2</sup>
3. POKÓJ	13,20 m <sup>2</sup>
4. ŁAZIENKA	4,57 m <sup>2</sup>

POWIERZCHNIA UŻYTKOWA: 45,71 m<sup>2</sup>

5. TARAS 3,85 m<sup>2</sup>



BIURO SPRZEDAŻY MIESZKAŃ  
SANBET DEVELOPMENT  
UL. TULIPANOWA 2, ŚLĘZA  
55-040 KOBIERZYCE

+48 604 465 334  
+48 694 237 142  
MIESZKANIA@SANBET.PL  
WWW.SANBETDEVELOPMENT.PL

KARTA KATALOGOWA MA CHARAKTER INFORMACYJNY I NIE STANOWI OFERTY ZGODNIE Z ZASADAMI K.C. WYMIARY PODANE NA PODSTAWIE PROJEKTU BUDOWLANEGO, MOGĄ WYSTĘPOWAĆ NIEZNACZNE RÓŻNICE, WYNIKAJĄCE Z PROJEKTU WYKONAWCZEGO. POWIERZCHNIA MIESZKANIA OBLICZANA JEST WG NORMY ISO 9836-1997.