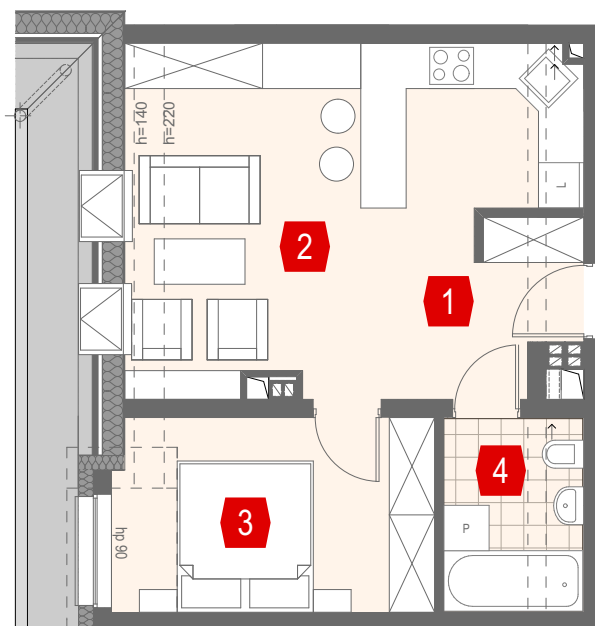




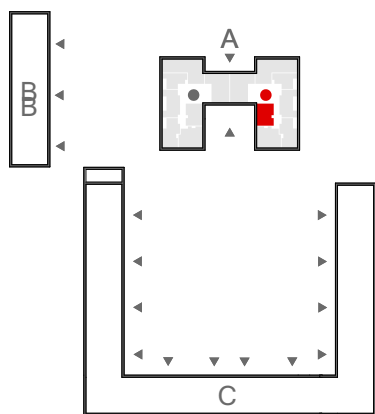
PARKOWY DWÓR KOBIERZYCE



Skala 1:100

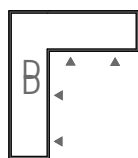


LOKALIZACJA MIESZKANIA



BUDYNEK

A



MIESZKANIE KLATKA 2

A/K2/3/M7
PIĘTRO 3

ZESTAWIENIE POMIESZCZEŃ:

1. HOL	4,56 m ²
2. POKÓJ DZIENNY Z ANEKSEM KUCH.	21,00 m ²
3. POKÓJ	10,36 m ²
4. ŁAZIENKA	4,64 m ²

POWIERZCHNIA UŻYTKOWA:

40,56 m²



BIURO SPRZEDAŻY MIESZKAŃ
SANBET DEVELOPMENT
UL. TULIPANOWA 2, SŁĘZA
55-040 KOBIERZYCE

+48 604 465 334
+48 694 237 142
MIESZKANIA@SANBET.PL
WWW.SANBETDEVELOPMENT.PL

KARTA KATALOGOWA MA CHARAKTER INFORMACYJNY I NIE STANOWI OFERTY ZGODNIE Z ZASADAMI K.C. WYMIARY PODANE NA PODSTAWIE PROJEKTU BUDOWLANEGO, MOGĄ WYSTĘPOWAĆ NIEZNACZNE RÓŻNICE, WYNIKAJĄCE Z PROJEKTU WYKONAWCZEGO. POWIERZCHNIA MIESZKANIA OBLICZANA JEST WG NORMY ISO 9836-1997.