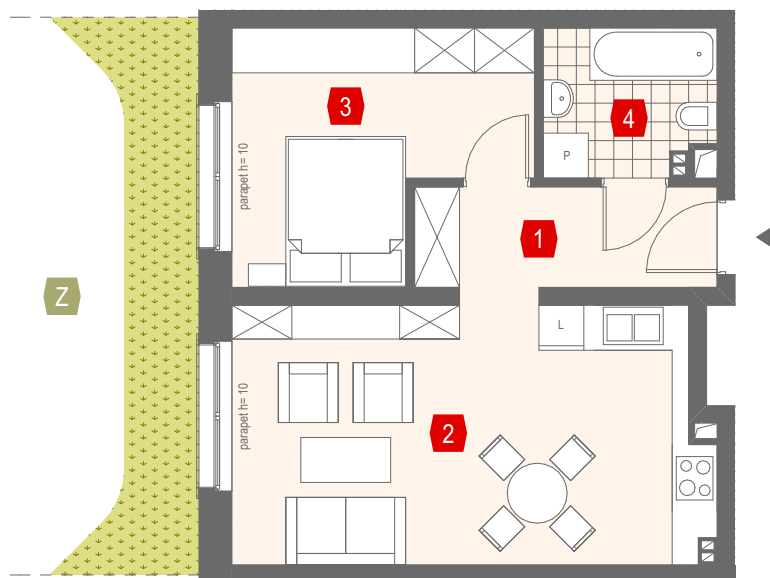




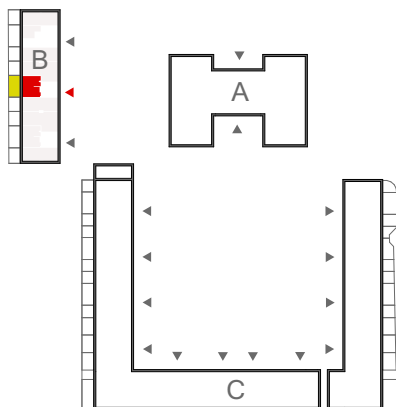
PARKOWY DWÓR KOBIERZYCE



Skala 1:100

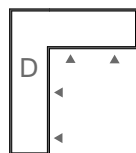


LOKALIZACJA
MIESZKANIA



BUDYNEK

B



MIESZKANIE
KLATKA 2

ZESTAWIENIE POMIESZCZEŃ:

1. HOL	5,43 m ²
2. POKÓJ DZIENNY Z ANEKSEM KUCH.	21,64 m ²
3. POKÓJ	11,47 m ²
4. ŁAZIENKA	4,33 m ²

POWIERZCHNIA UŻYTKOWA: 42,87 m²

POWIERZCHNIA OGRÓDKA: 29,82 m²

SANBET
PIOTROWSCY
DEVELOPMENT

BIURO SPRZEDAŻY MIESZKAŃ
SANBET DEVELOPMENT
UL. TULIPANOWA 2, ŚLĘZA
55-040 KOBIERZYCE

+48 604 465 334
+48 694 237 142
MIESZKANIA@SANBET.PL
WWW.SANBETDEVELOPMENT.PL

KARTA KATALOGOWA MA CHARAKTER INFORMACYJNY I NIE STANOWI OFERTY ZGODNIE Z ZASADAMI KC. WYMIARY PODANE NA PODSTAWIE PROJEKTU BUDOWLANEGO, MOGĄ WYSTĘPOWAĆ NIEZNACZNE RÓŻNICE, WYNIKAJĄCE Z PROJEKTU WYKONAWCZEGO. POWIERZCHNIA MIESZKANIA OBLICZANA JEST WG NORMY ISO 9836-1997.