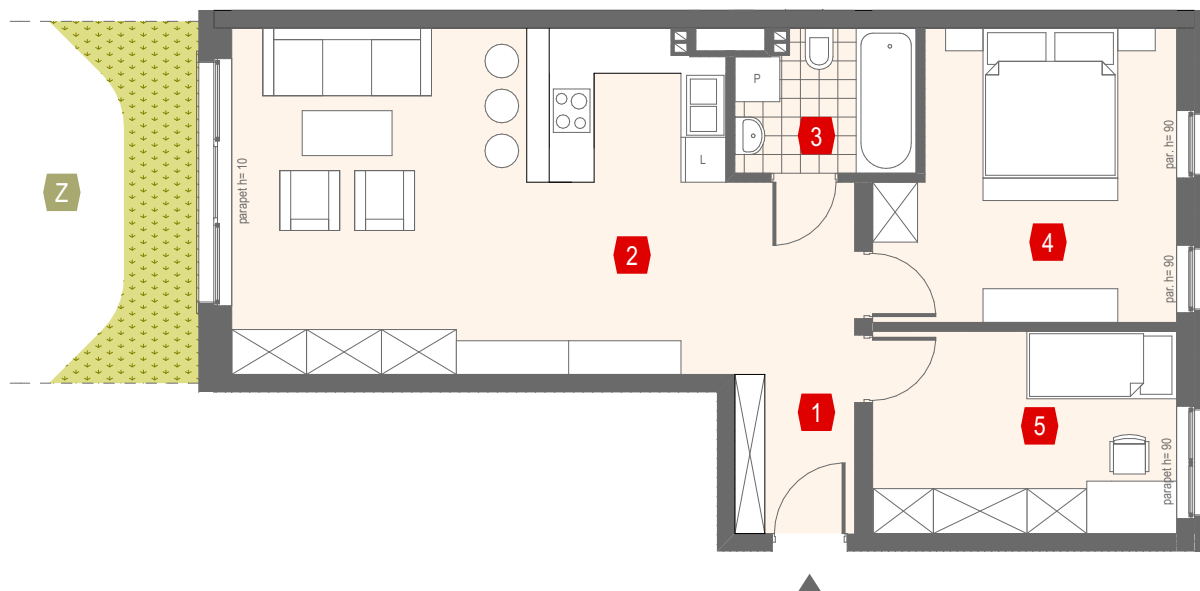




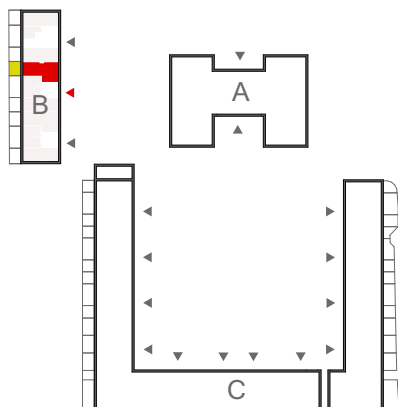
PARKOWY DWÓR KOBIERZYCE



Skala 1:100

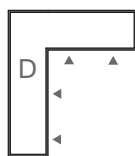


LOKALIZACJA MIESZKANIA



BUDYNEK

B



MIESZKANIE KLATKA 2

B/K2/0/M3
PARTER

ZESTAWIENIE POMIESZCZEŃ:

1. HOL	7,67 m ²
2. POKÓJ DZIENNY Z ANEKSEM KUCH.	29,98 m ²
3. ŁAZIENKA	4,46 m ²
4. POKÓJ	14,53 m ²
5. POKÓJ	10,86 m ²

POWIERZCHNIA UŻYTKOWA: 67,50 m²

POWIERZCHNIA OGRÓDKA: 19,57 m²



BIURO SPRZEDAŻY MIESZKAŃ
SANBET DEVELOPMENT
UL. TULIPANOWA 2, ŚLĘZA
55-040 KOBIERZYCE

+48 604 465 334
+48 694 237 142
MIESZKANIA@SANBET.PL
WWW.SANBETDEVELOPMENT.PL

KARTA KATALOGOWA MA CHARAKTER INFORMACYJNY I NIE STANOWI OFERTY ZGODNIE Z ZASADAMI KC. WYMIARY PODANE NA PODSTAWIE PROJEKTU BUDOWLANEGO, MOGĄ WYSTĘPOWAĆ NIEZNACZNE RÓŻNICE, WYNIKAJĄCE Z PROJEKTU WYKONAWCZEGO. POWIERZCHNIA MIESZKANIA OBLICZANA JEST WG NORMY ISO 9836-1997.