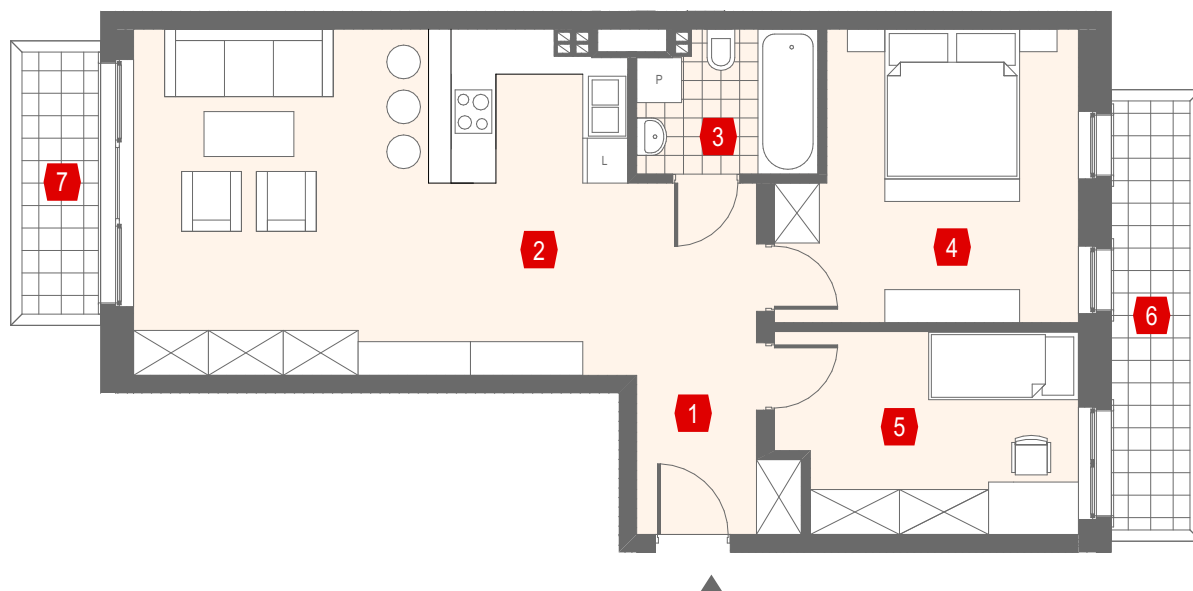




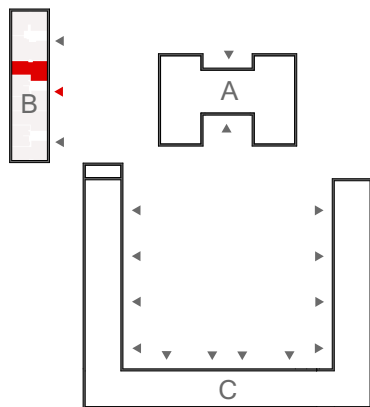
## PARKOWY DWÓR KOBIERZYCE



Skala 1:100

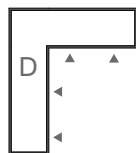


LOKALIZACJA  
MIESZKANIA



BUDYNEK

**B**



MIESZKANIE  
KLATKA 2

ZESTAWIENIE POMIESZCZEŃ:

1. HOL	8,28 m <sup>2</sup>
2. POKÓJ DZIENNY Z ANEKSEM KUCH.	29,90 m <sup>2</sup>
3. ŁAZIENKA	4,46 m <sup>2</sup>
4. POKÓJ	14,53 m <sup>2</sup>
5. POKÓJ	10,41 m <sup>2</sup>

POWIERZCHNIA UŻYTKOWA:

6. BALKON	6,02 m <sup>2</sup>
7. BALKON	3,57 m <sup>2</sup>

**SANBET**  
PIOTROWSKI  
DEVELOPMENT

BIURO SPRZEDAŻY MIESZKAŃ  
SANBET DEVELOPMENT  
UL. TULIPANOWA 2, ŚLĘZA  
55-040 KOBIERZYCE

+48 604 465 334  
+48 694 237 142  
MIESZKANIA@SANBET.PL  
WWW.SANBETDEVELOPMENT.PL

KARTA KATALOGOWA MA CHARAKTER INFORMACYJNY I NIE STANOWI OFERTY ZGODNIE Z ZASADAMI KC. WYMIARY PODANE NA PODSTAWIE PROJEKTU BUDOWLANEGO, MOGĄ WYSTĘPOWAĆ NIEZNAJCZNE RÓŻNICE, WYNIKAJĄCE Z PROJEKTU WYKONAWCZEGO. POWIERZCHNIA MIESZKANIA OBLICZANA JEST WG NORMY ISO 9836-1997.