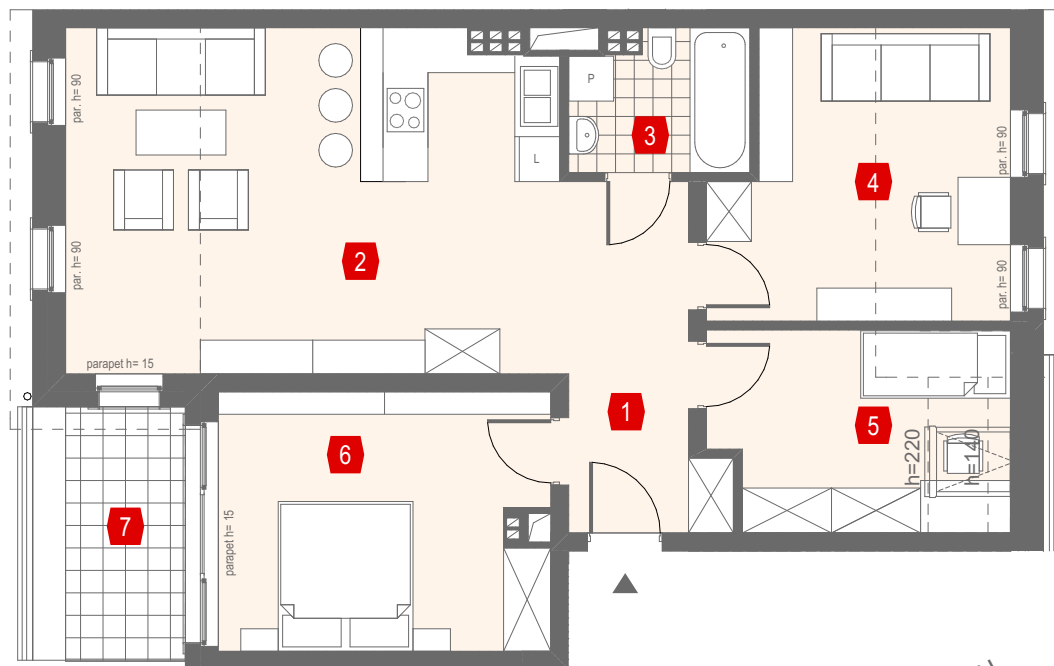




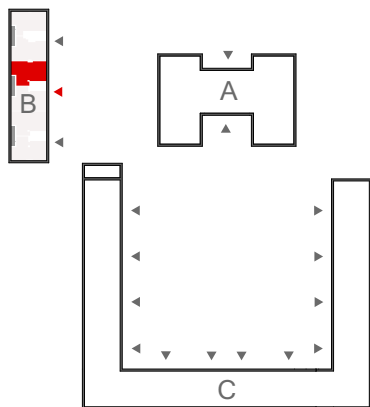
PARKOWY DWÓR KOBIERZYCE



Skala 1:100

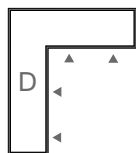


LOKALIZACJA
MIESZKANIA



BUDYNEK

B



MIESZKANIE
KLATKA 2

ZESTAWIENIE POMIESZCZEŃ:

1. HOL	8,29 m ²
2. POKÓJ DZIENNY Z ANEKSEM KUCH.	29,81 m ²
3. ŁAZIENKA	4,38 m ²
4. POKÓJ	14,57 m ²
5. POKÓJ	8,57 m ²
6. POKÓJ	14,82 m ²

POWIERZCHNIA UŻYTKOWA:

7. TARAS	5,42 m ²
----------	---------------------

SANBET
PIOTROWSCY
DEVELOPMENT

BIURO SPRZEDAŻY MIESZKAŃ
SANBET DEVELOPMENT
UL. TULIPANOWA 2, ŚLĘZA
55-040 KOBIERZYCE

+48 604 465 334
+48 694 237 142
MIESZKANIA@SANBET.PL
WWW.SANBETDEVELOPMENT.PL

KARTA KATALOGOWA MA CHARAKTER INFORMACYJNY I NIE STANOWI OFERTY ZGODNIE Z ZASADAMI KC. WYMIARY PODANE NA PODSTAWIE PROJEKTU BUDOWLANEGO, MOGĄ WYSTĘPOWAĆ NIEZNACZNE RÓŻNICE, WYNIKAJĄCE Z PROJEKTU WYKONAWCZEGO. POWIERZCHNIA MIESZKANIA OBLICZANA JEST WG NORMY ISO 9836-1997.