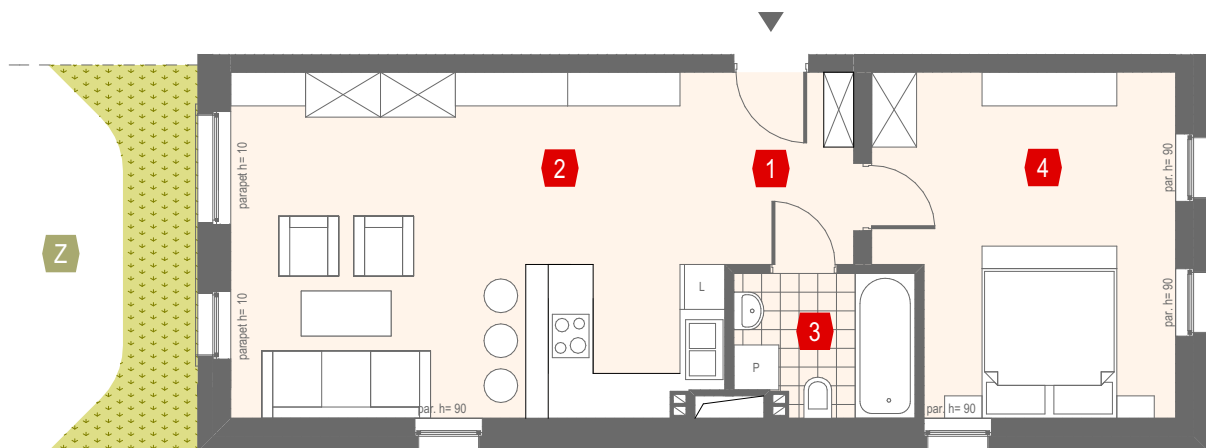




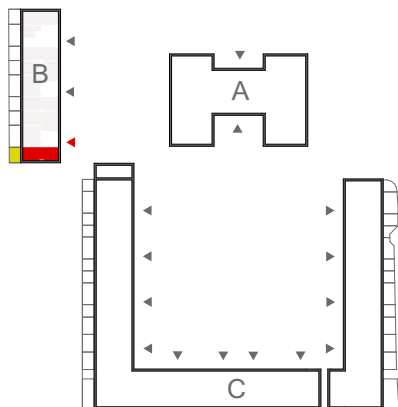
# PARKOWY DWÓR KOBIERZYCE



Skala 1:100

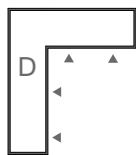


LOKALIZACJA  
MIESZKANIA



BUDYNEK

## B



MIESZKANIE  
KLATKA 3

B/K3/0/M1  
PARTER

ZESTAWIENIE POMIESZCZEŃ:

1. HOL	4,35 m <sup>2</sup>
2. POKÓJ DZIENNY Z ANEKSEM KUCH.	29,98 m <sup>2</sup>
3. ŁAZIENKA	4,46 m <sup>2</sup>
4. POKÓJ	17,15 m <sup>2</sup>

POWIERZCHNIA UŻYTKOWA: 55,94 m<sup>2</sup>

POWIERZCHNIA OGRÓDKA: 20,74 m<sup>2</sup>



BIURO SPRZEDAŻY MIESZKAŃ  
SANBET DEVELOPMENT  
UL. TULIPANOWA 2, ŚLĘŻA  
55-040 KOBIERZYCE

+48 604 465 334  
+48 694 237 142  
MIESZKANIA@SANBET.PL  
WWW.SANBETDEVELOPMENT.PL

KARTA KATALOGOWA MA CHARAKTER INFORMACYJNY I NIE STANOWI OFERTY ZGODNIE Z ZASADAMI KC. WYMIARY PODANE NA PODSTAWIE PROJEKTU BUDOWLANEGO, MOGĄ WYSTĘPOWAĆ NIEZNACZNE RÓŻNICE, WYNIKAJĄCE Z PROJEKTU WYKONAWCZEGO. POWIERZCHNIA MIESZKANIA OBLICZANA JEST WG NORMY ISO 9836-1997.