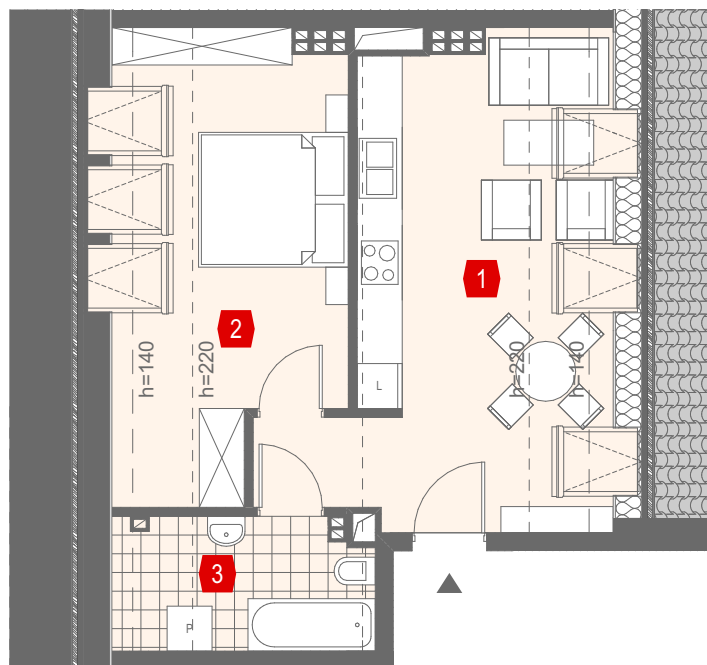




PARKOWY DWÓR KOBIERZYCE

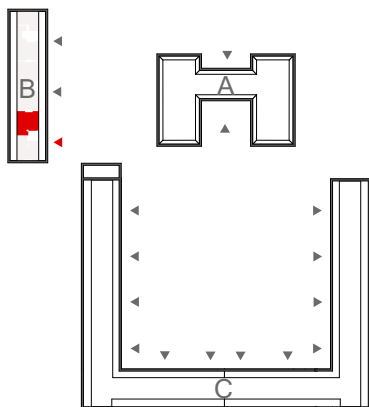


Skala 1:100

0 5 m

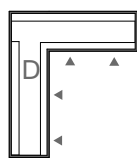


LOKALIZACJA
MIESZKANIA



BUDYNEK

B



MIESZKANIE
KLATKA 3

B/K3/3/M2
PODDASZE

ZESTAWIENIE POMIESZCZEŃ:

1. POKÓJ DZIENNY Z ANEKSEM KUCH.	19,41 m ²
2. POKÓJ	13,68 m ²
3. ŁAZIENKA	4,79 m ²

POWIERZCHNIA UŻYTKOWA: 37,88 m²



SANBET
PIOTROWSKI
DEVELOPMENT

BIURO SPRZEDAŻY MIESZKAŃ
SANBET DEVELOPMENT
UL. TULIPANOWA 2, ŚLĘZA
55-040 KOBIERZYCE

+48 604 465 334
+48 694 237 142
MIESZKANIA@SANBET.PL
WWW.SANBETDEVELOPMENT.PL

KARTA KATALOGOWA MA CHARAKTER INFORMACYJNY I NIE STANOWI OFERTY ZGODNIE Z ZASADAMI KC. WYMIARY PODANE NA PODSTAWIE PROJEKTU BUDOWLANEGO, MOGĄ WYSTĘPOWAĆ NIEZNACZNE RÓŻNICE, WYNIKAJĄCE Z PROJEKTU WYKONAWCZEGO. POWIERZCHNIA MIESZKANIA OBLICZANA JEST WG NORMY ISO 9836-1997.