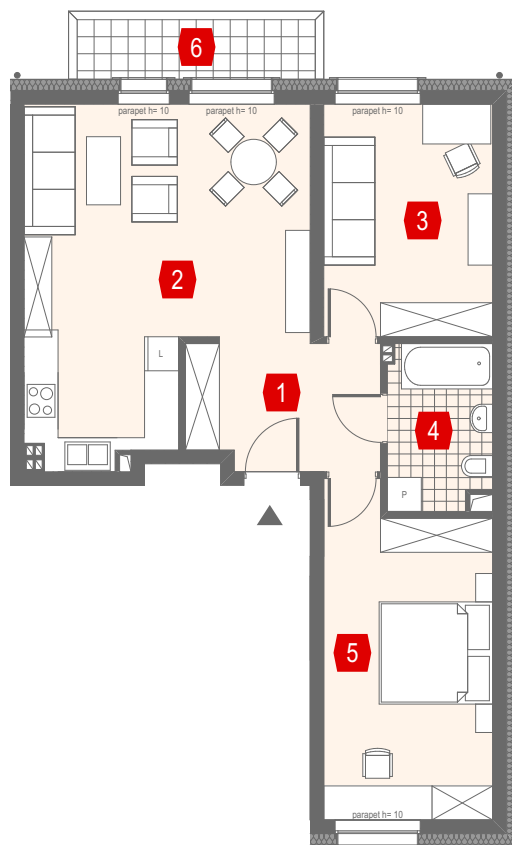




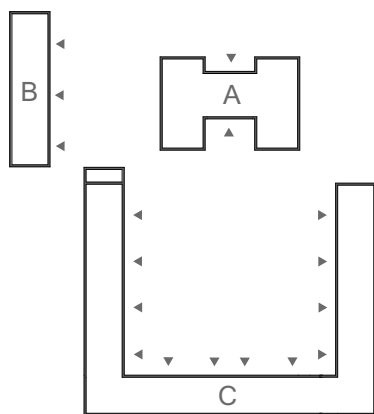
PARKOWY DWÓR KOBIERZYCE



Skala 1:133

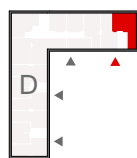


LOKALIZACJA
MIESZKANIA



BUDYNEK

D



MIESZKANIE
KLATKA 1

ZESTAWIENIE POMIESZCZEŃ:

1. HOL	7,43 m ²
2. POKÓJ DZIENNY Z ANEKSEM KUCH.	26,25 m ²
3. POKÓJ	12,03 m ²
4. ŁAZIENKA	5,03 m ²
5. POKÓJ	16,18 m ²

POWIERZCHNIA UŻYTKOWA:

6. BALKON	4,86 m ²
-----------	---------------------

D/K1/1/M2
PIĘTRO I

SANBET
PIOTROWSKI
DEVELOPMENT

BIURO SPRZEDAŻY MIESZKAŃ
SANBET DEVELOPMENT
UL. TULIPANOWA 2, SŁĘZA
55-040 KOBIERZYCE

+48 604 465 334
+48 694 237 142
MIESZKANIA@SANBET.PL
WWW.SANBETDEVELOPMENT.PL

KARTA KATALOGOWA MA CHARAKTER INFORMACYJNY I NIE STANOWI OFERTY ZGODNIE Z ZASADAMI K.C. WYMIARY PODANE NA PODSTAWIE PROJEKTU BUDOWLANEGO, MOGĄ WYSTĘPOWAĆ NIEZNACZNE RÓŻNICE, WYNIKAJĄCE Z PROJEKTU WYKONAWCZEGO. POWIERZCHNIA MIESZKANIA OBLICZANA JEST WG NORMY ISO 9836-1997.