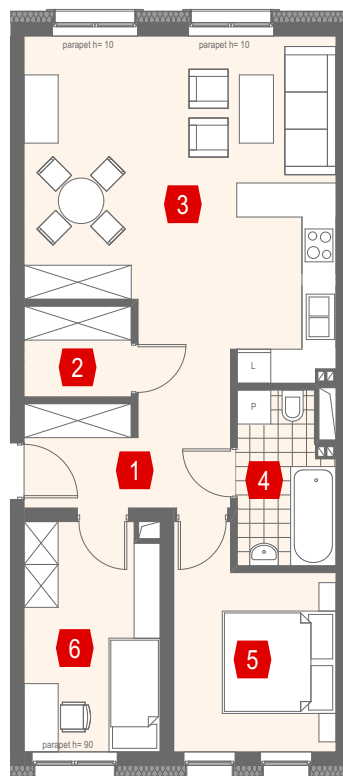




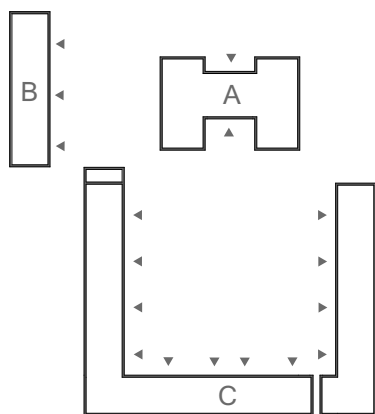
PARKOWY DWÓR KOBIERZYCE



Skala 1:133

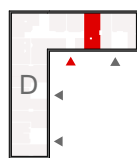


LOKALIZACJA
MIESZKANIA



BUDYNEK

D



MIESZKANIE
KLATKA 2

ZESTAWIENIE POMIESZCZEŃ:

1. HOL	8,00 m ²
2. POMIESZCZENIE	2,92 m ²
3. POKÓJ DZIENNY Z ANEKSEM KUCH.	29,22 m ²
4. ŁAZIENKA	4,79 m ²
5. POKÓJ	9,73 m ²
6. POKÓJ	9,38 m ²

POWIERZCHNIA UŻYTKOWA:

64,04 m²

SANBET
PIOTROWSCY
DEVELOPMENT

BIURO SPRZEDAŻY MIESZKAŃ
SANBET DEVELOPMENT
UL. TULIPANOWA 2, SŁĘZA
55-040 KOBIERZYCE

+48 604 465 334
+48 694 237 142
MIESZKANIA@SANBET.PL
WWW.SANBETDEVELOPMENT.PL

KARTA KATALOGOWA MA CHARAKTER INFORMACYJNY I NIE STANOWI OFERTY ZGODNIE Z ZASADAMI K.C. WYMIARY PODANE NA PODSTAWIE PROJEKTU BUDOWLANEGO, MOGĄ WYSTĘPOWAĆ NIEZNACZNE RÓŻNICE, WYNIKAJĄCE Z PROJEKTU WYKONAWCZEGO. POWIERZCHNIA MIESZKANIA OBLICZANA JEST WG NORMY ISO 9836-1997.