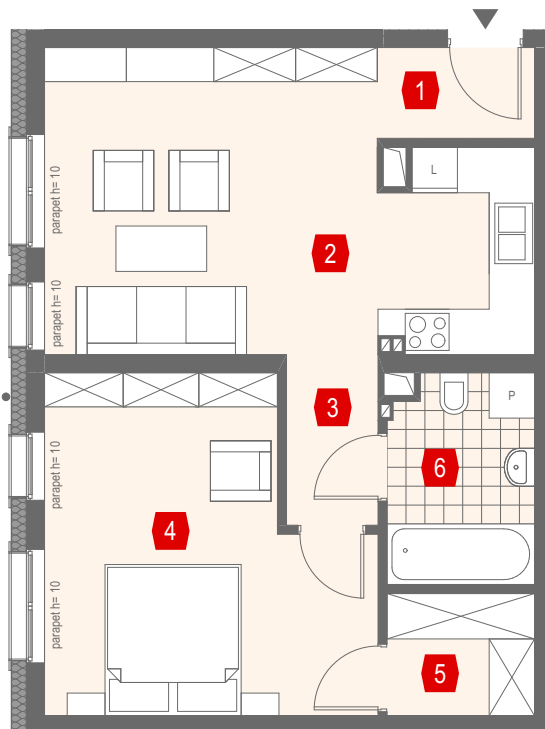




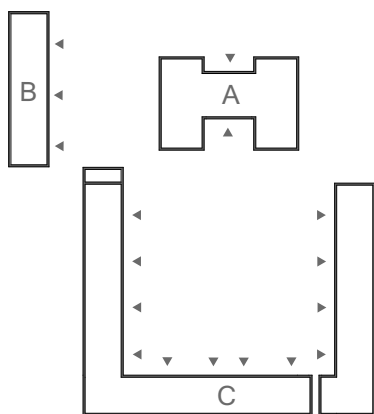
PARKOWY DWÓR KOBIERZYCE



Skala 1:100

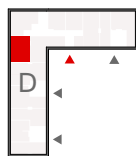


LOKALIZACJA MIESZKANIA



BUDYNEK

D



MIESZKANIE KLATKA 2

D/K2/0/M5
PARTER

ZESTAWIENIE POMIESZCZEŃ:

1. HOL	2,42 m ²
2. POKÓJ DZIENNY Z ANEKSEM KUCH.	22,89 m ²
3. KOMUNIKACJA	2,64 m ²
4. POKÓJ	16,90 m ²
5. POMIESZCZENIE	3,05 m ²
6. ŁAZIENKA	5,13 m ²

POWIERZCHNIA UŻYTKOWA:

53,03 m²



BIURO SPRZEDAŻY MIESZKAŃ
SANBET DEVELOPMENT
UL. TULIPANOWA 2, SŁĘZA
55-040 KOBIERZYCE

+48 604 465 334
+48 694 237 142
MIESZKANIA@SANBET.PL
WWW.SANBETDEVELOPMENT.PL

KARTA KATALOGOWA MA CHARAKTER INFORMACYJNY I NIE STANOWI OFERTY ZGODNIE Z ZASADAMI KC. WYMIARY PODANE NA PODSTAWIE PROJEKTU BUDOWLANEGO, MOGĄ WYSTĘPOWAĆ NIEZNACZNE RÓŻNICE, WYNIKAJĄCE Z PROJEKTU WYKONAWCZEGO. POWIERZCHNIA MIESZKANIA OBLICZANA JEST WG NORMY ISO 9836-1997.