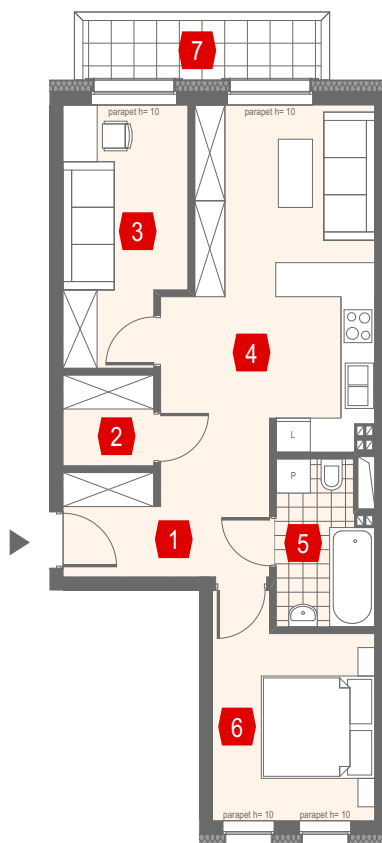




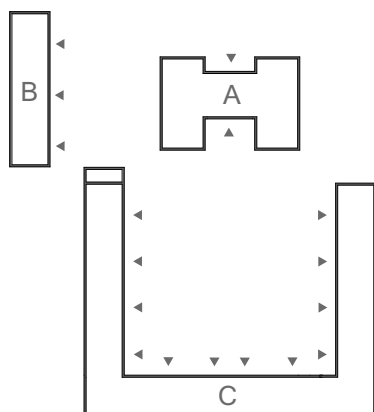
PARKOWY DWÓR KOBIERZYCE



Skala 1:133

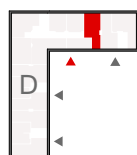


LOKALIZACJA
MIESZKANIA



BUDYNEK

D



MIESZKANIE
KLATKA 2

D/K2/1/M1
PIĘTRO I

ZESTAWIENIE POMIESZCZEŃ:

1. HOL	8,29 m ²
2. POMIESZCZENIE	2,46 m ²
3. POKÓJ	9,18 m ²
4. POKÓJ DZIENNY Z ANEKSEM KUCH.	19,43 m ²
5. ŁAZIENKA	4,56 m ²
6. POKÓJ	9,99 m ²

POWIERZCHNIA UŻYTKOWA:

53,91 m²

7. BALKON

4,41 m²

SANBET
PIOTROWSCY
DEVELOPMENT

BIURO SPRZEDAŻY MIESZKAŃ
SANBET DEVELOPMENT
UL. TULIPANOWA 2, SŁĘZA
55-040 KOBIERZYCE

+48 604 465 334
+48 694 237 142
MIESZKANIA@SANBET.PL
WWW.SANBETDEVELOPMENT.PL

KARTA KATALOGOWA MA CHARAKTER INFORMACYJNY I NIE STANOWI OFERTY ZGODNIE Z ZASADAMI K.C. WYMIARY PODANE NA PODSTAWIE PROJEKTU BUDOWLANEGO, MOGĄ WYSTĘPOWAĆ NIEZNACZNE RÓŻNICE, WYNIKAJĄCE Z PROJEKTU WYKONAWCZEGO. POWIERZCHNIA MIESZKANIA OBLICZANA JEST WG NORMY ISO 9836-1997.