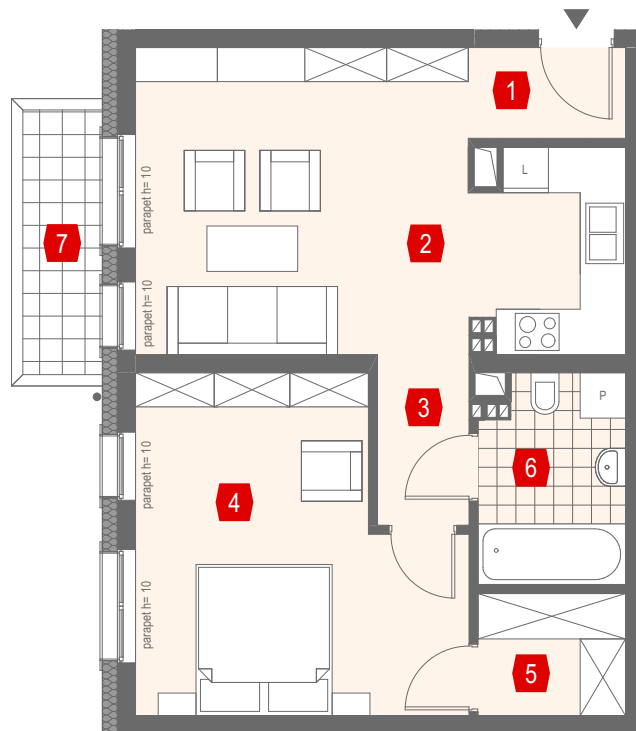




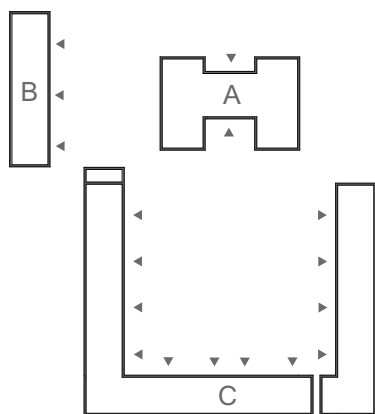
## PARKOWY DWÓR KOBIERZYCE



Skala 1:100

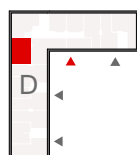


### LOKALIZACJA MIESZKANIA



### BUDYNEK

# D



### MIESZKANIE KLATKA 2

D/K2/1/M5  
PIĘTRO I

#### ZESTAWIENIE POMIESZCZEŃ:

1. HOL	2,42 m <sup>2</sup>
2. POKÓJ DZIENNY Z ANEKSEM KUCH.	22,79 m <sup>2</sup>
3. KOMUNIKACJA	2,64 m <sup>2</sup>
4. POKÓJ	16,90 m <sup>2</sup>
5. POMIESZCZENIE	3,05 m <sup>2</sup>
6. ŁAZIENKA	5,04 m <sup>2</sup>

#### POWIERZCHNIA UŻYTKOWA:

7. BALKON	3,68 m <sup>2</sup>
-----------	---------------------



BIURO SPRZEDAŻY MIESZKAŃ  
SANBET DEVELOPMENT  
UL. TULIPANOWA 2, SŁĘZA  
55-040 KOBIERZYCE

+48 604 465 334  
+48 694 237 142  
MIESZKANIA@SANBET.PL  
WWW.SANBETDEVELOPMENT.PL

KARTA KATALOGOWA MA CHARAKTER INFORMACYJNY I NIE STANOWI OFERTY ZGODNIE Z ZASADAMI K.C. WYMIARY PODANE NA PODSTAWIE PROJEKTU BUDOWLANEGO, MOGĄ WYSTĘPOWAĆ NIEZNACZNE RÓŻNICE, WYNIKAJĄCE Z PROJEKTU WYKONAWCZEGO. POWIERZCHNIA MIESZKANIA OBLICZANA JEST WG NORMY ISO 9836-1997.