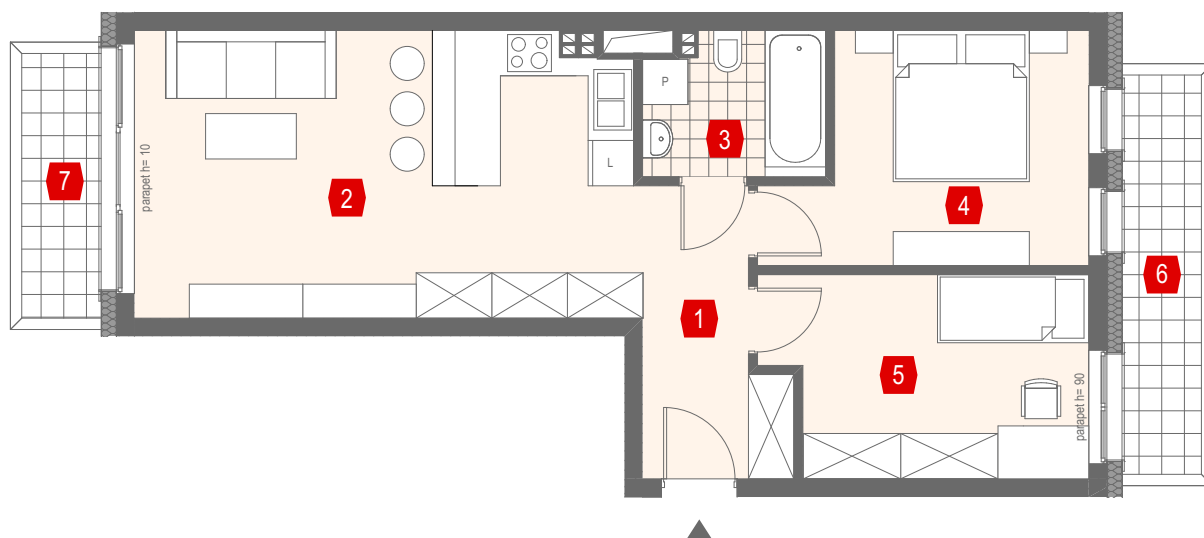




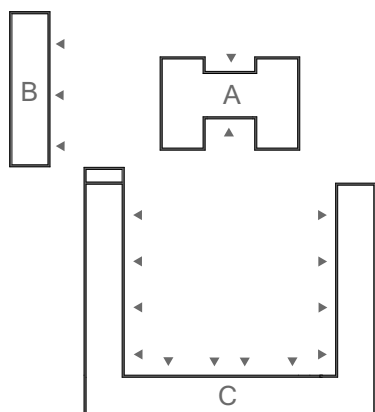
PARKOWY DWÓR KOBIERZYCE



Skala 1:100

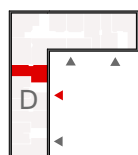


LOKALIZACJA
MIESZKANIA



BUDYNEK

D



MIESZKANIE
KLATKA 3

ZESTAWIENIE POMIESZCZEŃ:

1. HOL	6,31 m ²
2. POKÓJ DZIENNY Z ANEKSEM KUCH.	24,48 m ²
3. ŁAZIENKA	4,28 m ²
4. POKÓJ	11,27 m ²
5. POKÓJ	10,76 m ²

POWIERZCHNIA UŻYTKOWA: 57,10 m²

6. BALKON	5,54 m ²
7. BALKON	3,68 m ²

SANBET
PIOTROWSCY
DEVELOPMENT

BIURO SPRZEDAŻY MIESZKAŃ
SANBET DEVELOPMENT
UL. TULIPANOWA 2, SŁĘZA
55-040 KOBIERZYCE

+48 604 465 334
+48 694 237 142
MIESZKANIA@SANBET.PL
WWW.SANBETDEVELOPMENT.PL

KARTA KATALOGOWA MA CHARAKTER INFORMACYJNY I NIE STANOWI OFERTY ZGODNIE Z ZASADAMI K.C. WYMIARY PODANE NA PODSTAWIE PROJEKTU BUDOWLANEGO, MOGĄ WYSTĘPOWAĆ NIEZNACZNE RÓŻNICE, WYNIKAJĄCE Z PROJEKTU WYKONAWCZEGO. POWIERZCHNIA MIESZKANIA OBLICZANA JEST WG NORMY ISO 9836-1997.