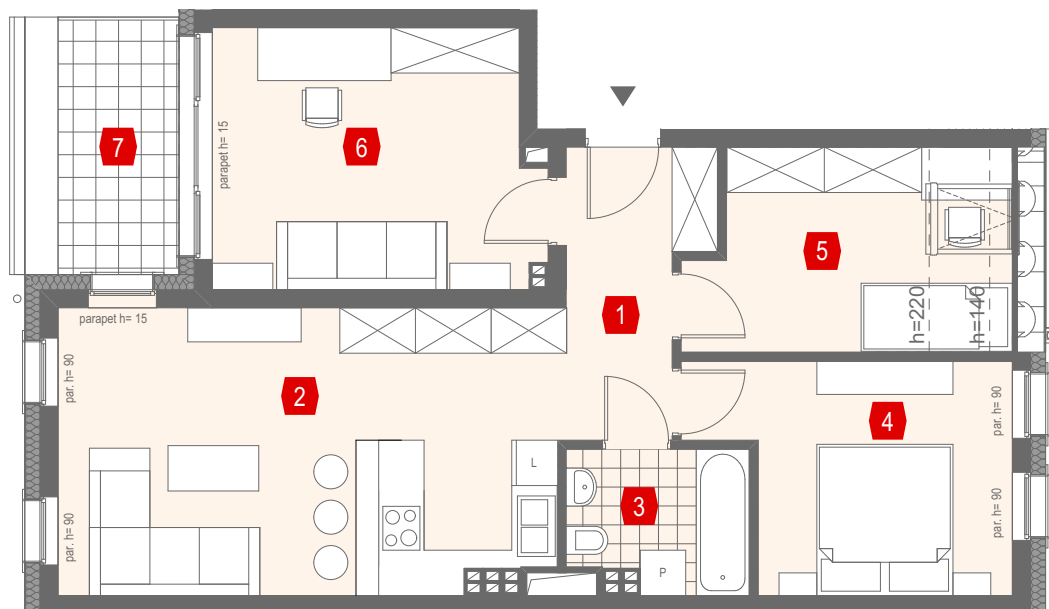




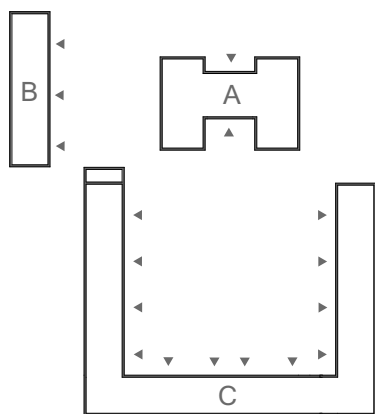
PARKOWY DWÓR KOBIERZYCE



Skala 1:100

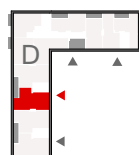


LOKALIZACJA MIESZKANIA



BUDYNEK

D



MIESZKANIE KLATKA 3

ZESTAWIENIE POMIESZCZEŃ:

1. HOL	6,54 m ²
2. POKÓJ DZIENNY Z ANEKSEM KUCH.	24,51 m ²
3. ŁAZIENKA	4,32 m ²
4. POKÓJ	11,31 m ²
5. POKÓJ	8,17 m ²
6. POKÓJ	14,33 m ²

POWIERZCHNIA UŻYTKOWA:

7. TARAS	5,34 m ²
----------	---------------------



BIURO SPRZEDAŻY MIESZKAŃ
SANBET DEVELOPMENT
UL. TULIPANOWA 2, SŁĘZA
55-040 KOBIERZYCE

+48 604 465 334
+48 694 237 142
MIESZKANIA@SANBET.PL
WWW.SANBETDEVELOPMENT.PL

KARTA KATALOGOWA MA CHARAKTER INFORMACYJNY I NIE STANOWI OFERTY ZGODNIE Z ZASADAMI KC. WYMIARY PODANE NA PODSTAWIE PROJEKTU BUDOWLANEGO, MOGĄ WYSTĘPOWAĆ NIEZNACZNE RÓŻNICE, WYNIKAJĄCE Z PROJEKTU WYKONAWCZEGO. POWIERZCHNIA MIESZKANIA OBLICZANA JEST WG NORMY ISO 9836-1997.