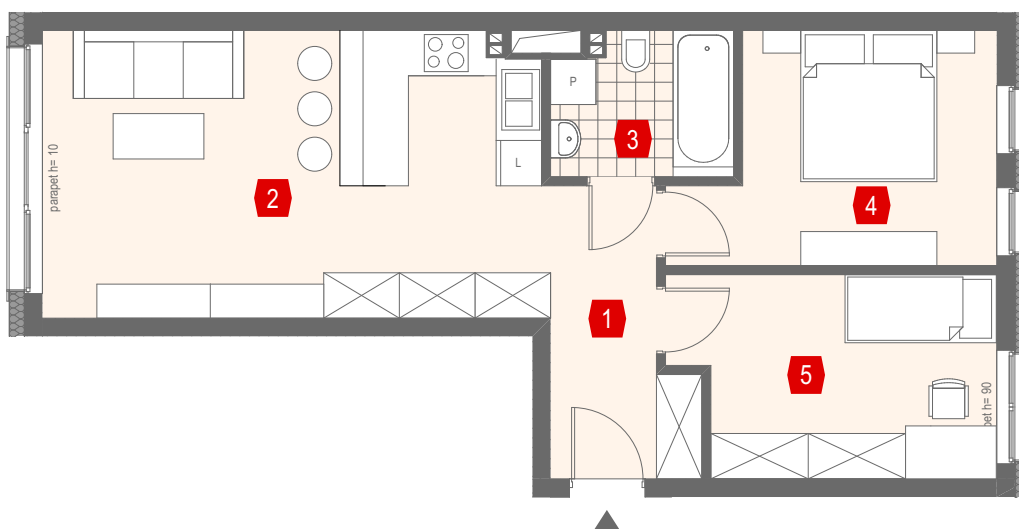




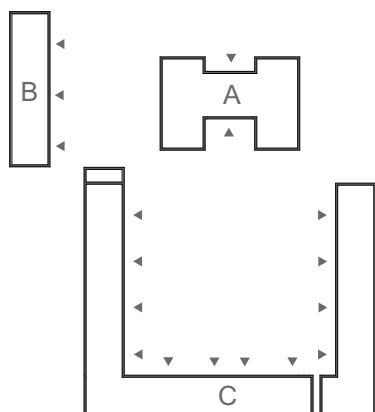
## PARKOWY DWÓR KOBIERZYCE



Skala 1:100

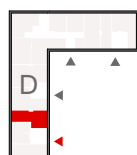


### LOKALIZACJA MIESZKANIA



### BUDYNEK

# D



### MIESZKANIE KLATKA 4

D/K4/0/M3  
PARTER

#### ZESTAWIENIE POMIESZCZEŃ:

1. HOL	6,31 m <sup>2</sup>
2. POKÓJ DZIENNY Z ANEKSEM KUCH.	24,56 m <sup>2</sup>
3. ŁAZIENKA	4,28 m <sup>2</sup>
4. POKÓJ	11,30 m <sup>2</sup>
5. POKÓJ	10,71 m <sup>2</sup>

#### POWIERZCHNIA UŻYTKOWA:

57,16 m<sup>2</sup>



BIURO SPRZEDAŻY MIESZKAŃ  
SANBET DEVELOPMENT  
UL. TULIPANOWA 2, SŁĘZA  
55-040 KOBIERZYCE

+48 604 465 334  
+48 694 237 142  
MIESZKANIA@SANBET.PL  
WWW.SANBETDEVELOPMENT.PL

KARTA KATALOGOWA MA CHARAKTER INFORMACYJNY I NIE STANOWI OFERTY ZGODNIE Z ZASADAMI K.C. WYMIARY PODANE NA PODSTAWIE PROJEKTU BUDOWLANEGO, MOGĄ WYSTĘPOWAĆ NIEZNACZNE RÓŻNICE, WYNIKAJĄCE Z PROJEKTU WYKONAWCZEGO. POWIERZCHNIA MIESZKANIA OBLICZANA JEST WG NORMY ISO 9836-1997.