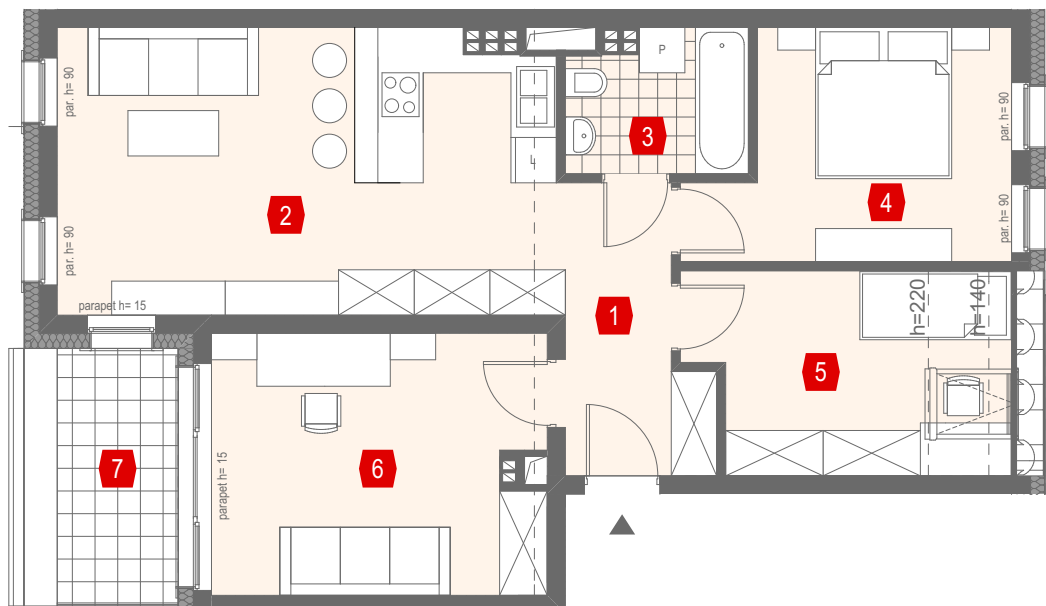




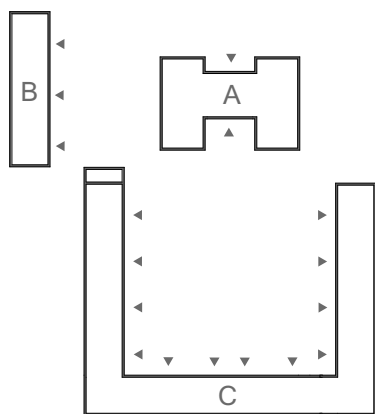
## PARKOWY DWÓR KOBIERZYCE



Skala 1:100

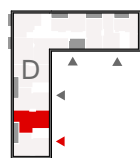


LOKALIZACJA  
MIESZKANIA



BUDYNEK

**D**



MIESZKANIE  
KLATKA 4

ZESTAWIENIE POMIESZCZEŃ:

1. HOL	6,57 m <sup>2</sup>
2. POKÓJ DZIENNY Z ANEKSEM KUCH.	24,44 m <sup>2</sup>
3. ŁAZIENKA	4,23 m <sup>2</sup>
4. POKÓJ	11,29 m <sup>2</sup>
5. POKÓJ	8,40 m <sup>2</sup>
6. POKÓJ	14,86 m <sup>2</sup>

POWIERZCHNIA UŻYTKOWA:

7. TARAS	5,34 m <sup>2</sup>
----------	---------------------

**SANBET**  
PIOTROWSCY  
DEVELOPMENT

BIURO SPRZEDAŻY MIESZKAŃ  
SANBET DEVELOPMENT  
UL. TULIPANOWA 2, SŁĘZA  
55-040 KOBIERZYCE

+48 604 465 334  
+48 694 237 142  
MIESZKANIA@SANBET.PL  
WWW.SANBETDEVELOPMENT.PL

KARTA KATALOGOWA MA CHARAKTER INFORMACYJNY I NIE STANOWI OFERTY ZGODNIE Z ZASADAMI KC. WYMIARY PODANE NA PODSTAWIE PROJEKTU BUDOWLANEGO, MOGĄ WYSTĘPOWAĆ NIEZNACZNE RÓŻNICE, WYNIKAJĄCE Z PROJEKTU WYKONAWCZEGO. POWIERZCHNIA MIESZKANIA OBLICZANA JEST WG NORMY ISO 9836-1997.